



1
SORTIR la machine de son carton et **BRANCHER** la machine




2
ALLUMER la machine



3
PREPARER votre mix à glace **SUNCREAM**.
Dans un seau verser 2L d'eau et 1 sachet entier de **SUNCREAM**
Bien **MELANGER** à l'aide du fouet pendant 30 secondes et laisser reposer 5 minutes




4
ENLEVER le tube à gravité en le tirant vers le haut




5
VERSER le produit dans chaque cuve
METTRE en position **NETTOYAGE**, ceci permet au produit de descendre plus rapidement




6
TIRER 2 à 3L de chacun des 2 produits (poignées gauche et droite)
REVERSER le produit dans les cuves du haut
Cela permet d'amorcer le mécanisme
REMETTRE le tube à gravité



7
Pour passer d'un mode à l'autre
APPUYER sur **RESET** à chaque fois




8
PASSER en position **GLACE** tout le temps d'utilisation



9
PASSER en position **NUIT / CONSERVATION** lorsque la machine n'est pas utilisée

A- VIDER ET RINCER



Appuyer sur RESET puis sur NETTOYAGE pendant 3 s.



Retirer les agitateurs des cuves



Retirer le tube à gravité.



Vider tout le produit
Si vous voulez réutiliser le produit, stockez le dans un récipient alimentaire



Ajouter 8 litres d'eau tiède dans les cuves



Nettoyer les côtés et le fond de la cuve avec une **éponge non abrasive**



Vider l'eau et appuyer sur RESET



Répéter les étapes 5 à 8 X 2 ou 3 (l'eau doit être claire)

B - DEMONTAGE



Mettre la machine hors tension



Retirer les orifices de distribution **(à faire tous les soirs)**



Enlever l'écrou et la goupille



Tirer les poignées par le haut



Retirer les pistons par le bas et les joints de pistons



Retirer les bouchons de rétention



Retirer les écrous de la porte de distribution (en diagonale)



Retirer le bloc de distribution



Enlever les joints de porte et la goupille, bien nettoyer les orifices de la porte



Enlever le racleur, les pistons et nettoyer l'ensemble des pièces ainsi que les cylindres et les cuves

C - NETTOYAGE



Retirer et nettoyer l'égouttoir avant



Retirer et nettoyer l'égouttoir interne (sur le côté)



Nettoyer la cage des batteurs avec une brosse large



Nettoyer le trou à gravité des cuves et l'agitateur avec un goupillon



Nettoyer les orifices des bouchons de rétention avec un goupillon



Nettoyer tous les éléments très soigneusement



Essuyer les cylindres avec un chiffon sec et propre **Tout doit être bien sec**



Essuyer la totalité de l'extérieur de la machine avec un chiffon humide



Remettre les racleurs dans les cylindres en tournant (effet ressort ressenti)

Graisser les pistons (les 2 mêmes vont sur les côtés) et les bouchons de rétention et les remettre.

Remonter les poignées, Révisser la tige de poignée

Remettre le portillon et revisser les 4 vis noirs